

esito questionario di gradimento servizio cre 2014
cre mariano

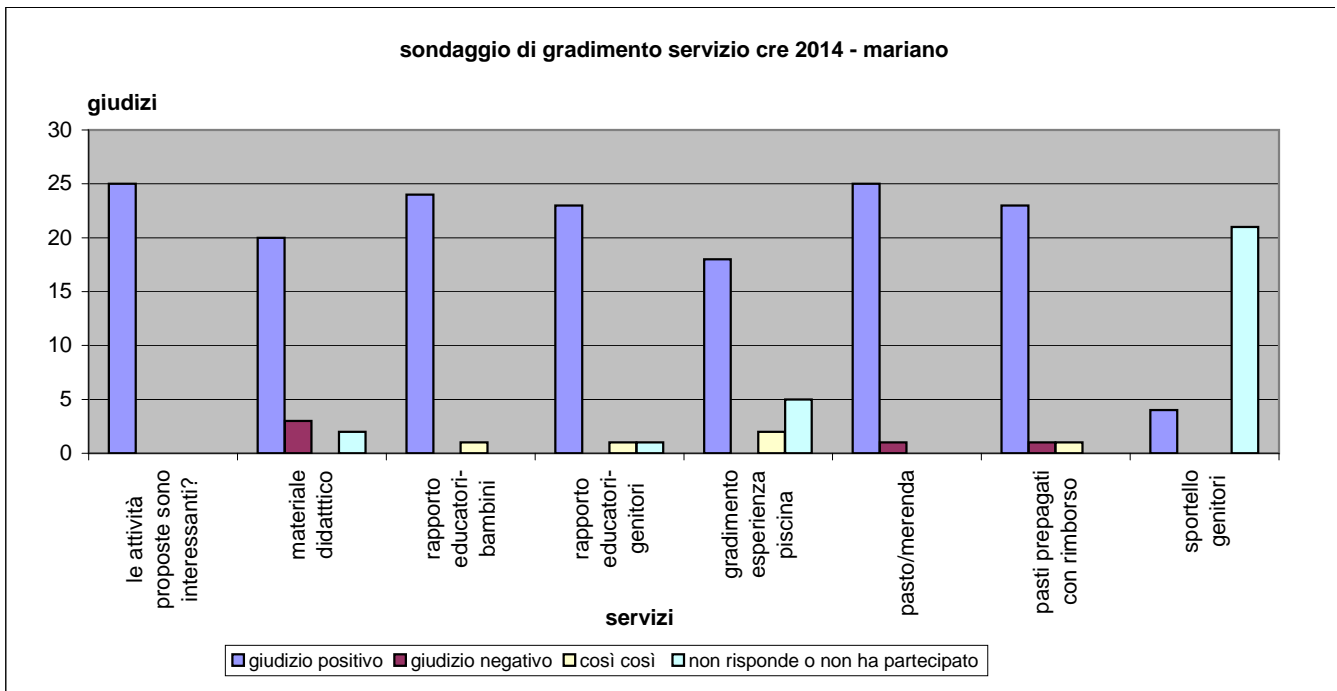
tot iscritti cre 2014 plesso Mariano	58
tot questionari pervenuti	25
percentuale di adesione	43,10%

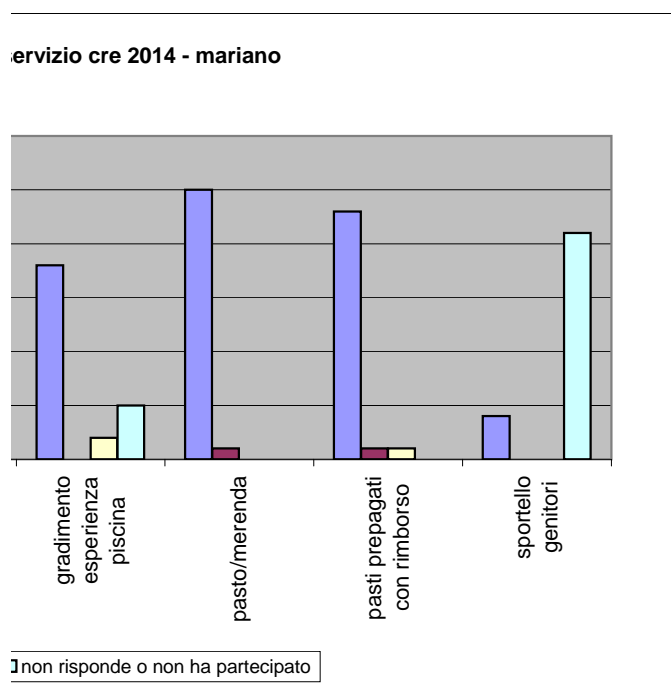
	giudizio positivo	giudizio negativo	così così	non risponde o non ha partecipato	% di gradimento	media
le attività proposte sono interessanti?	25				100,00%	81,00%
materiale didattico	20	3		2	80,00%	
rapporto educatori-bambini	24		1		96,00%	
rapporto educatori-genitori	23		1	1	92,00%	
gradimento esperienza piscina	18		2	5	72,00%	
pasto/merenda	25	1			100,00%	
pasti prepagati con rimborso	23	1	1		92,00%	
sportello genitori	4			21	16,00%	

Attività preferite:	
giochi d'acqua	13
piscina	10
gita fattoria didattica	12
lavoretti, impastare, disegno, canzoni	8

Proposte:	
laboratori di cucina	1
più uscite in piscina o gite	2
cre anche in agosto (inizio settembre)	5 (1)
modalità pagamento pasti a fine mese	1

Critiche:	
odore nei bagni, wc senza asse	1
bambini troppo rumorosi durante gioco libero	1





esito questionario di gradimento servizio cre 2014
cre s.maria

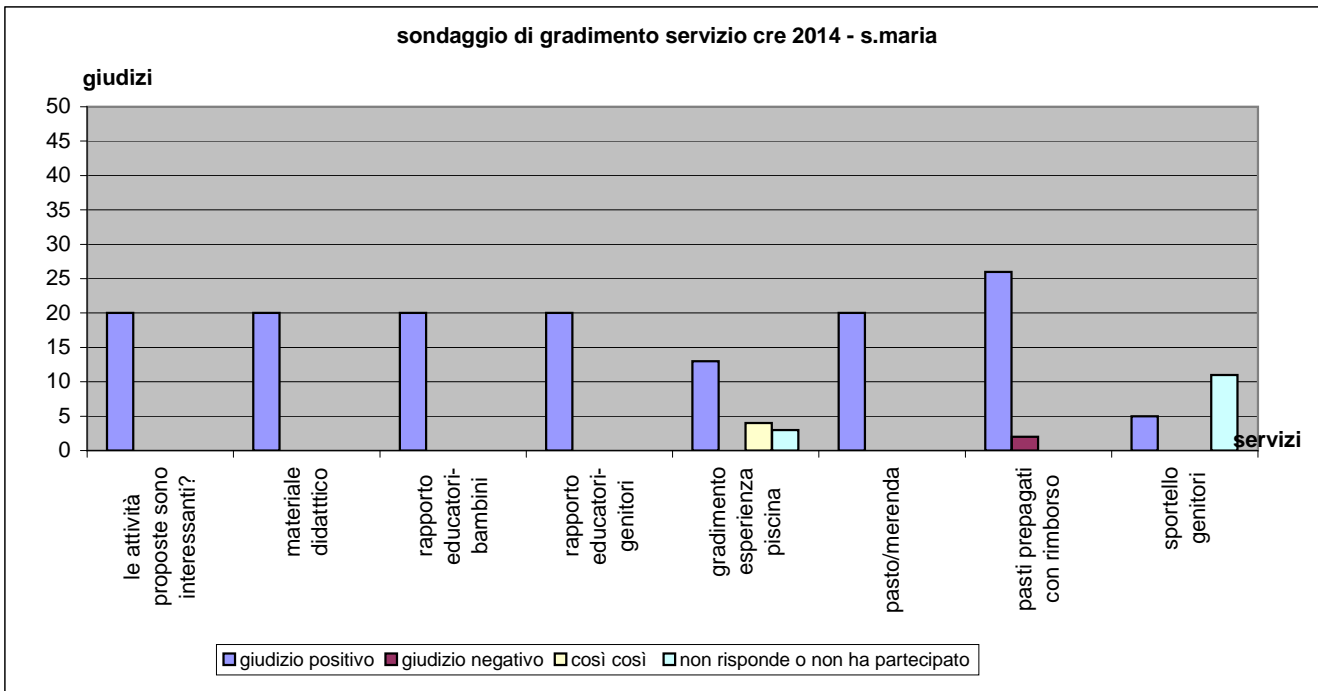
tot iscritti cre 2014 plesso S.Maria	66
tot questionari pervenuti	20
percentuale di adesione	30,30%

	giudizio positivo	giudizio negativo	così così	non risponde o non ha partecipato	% di gradimento	media
le attività proposte sono interessanti?	20				100,00%	90,00%
materiale didattico	20				100,00%	
rapporto educatori-bambini	20				100,00%	
rapporto educatori-genitori	20				100,00%	
gradimento esperienza piscina	13		4	3	65,00%	
pasto/merenda	20				100,00%	
pasti prepagati con rimborso	26	2			130,00%	
sportello genitori	5			11	25,00%	

Attività preferite:	
giochi d'acqua	3
piscina	3
gita alla fattoria didattica	6
lavoretti, impastare, disegno, canzoni	5

Proposte:	
più giochi in giardino per i grandi	1
cre anche ad agosto	1

Critiche:	



**Esito questionario di gradimento servizio CRE 2014 dedicato ai bambini dai 3 ai 6 anni
 Riassunto risultati Scuola dell'infanzia "Rodari" e Scuola dell'infanzia "Giovanni XXIII"**

tot iscritti cre 2014 nei 2 plessi	124
tot questionari pervenuti	45
percentuale di adesione	36,29%

	giudizio positivo	giudizio negativo	così così	non risponde	% di gradimento	media
attività proposte interessanti?	45				100,00%	85,00%
materiale didattico	40	3		2	88,89%	
rapporto educatori-bambini	44		1		97,78%	
rapporto educatori-genitori	43		1	1	95,56%	
gradimento esperienza piscina	31		6	8	68,89%	
pasto/merenda	45	1			100,00%	
pasti prepagati con rimborso	49	3	1		108,89%	
sportello genitori	9			32	20,00%	

